

Unsere Praxisräume sind modern, ruhig und gut erreichbar. Online-Termine sind unkompliziert buchbar – auch kurzfristig.




Was uns besonders am Herzen liegt: Sie sollen sich bei uns verstanden fühlen. Ob zur Früherkennung, zur Abklärung unklarer Beschwerden oder zur Verlaufskontrolle – wir begleiten Sie kompetent, respektvoll und mit einem offenen Ohr.



### Haben Sie Fragen?

Sollten Sie weitere Fragen zu Ihrer Untersuchung haben, sprechen Sie uns gerne an. Wir nehmen uns selbstverständlich Zeit, Ihnen alle Fragen zu beantworten.



### Radiologie Raboisen 38

-  Raboisen 38, 20095 Hamburg
-  040 30 38 28 04
-  [www.radiologie-raboisen38.de](http://www.radiologie-raboisen38.de)

-  Nur wenige Gehminuten vom Hauptbahnhof und Jungfernstieg
-  Gegenüber der Praxis, Q-Park


### RADIOLOGIE RABOISEN 38

Dr. med. Christian Lund  
Dr. med. Michael Bonacker  
PD Dr. med. Jonathan Maas

Privatpraxis für MRT • CT • PRT  
Raboisen 38 • 20095 Hamburg  
Tel.: 040 30 38 28 04 • Fax: 040 30 38 28 05  
[info@radiologie-raboisen38.de](mailto:info@radiologie-raboisen38.de) • [www.radiologie-raboisen38.de](http://www.radiologie-raboisen38.de)

RADIOLOGIE  RABOISEN 38

Herzlich  
Willkommen  
in der  
Radiologie  
Raboisen 38





Wir sind eine inhabergeführte Privatpraxis für Radiologie mitten im Herzen Hamburgs, nur wenige Gehminuten vom Hauptbahnhof und Jungfernstieg entfernt. Seit über 20 Jahren stehen wir für moderne Diagnostik auf höchstem fachlichem Niveau sowie für eine persönliche und vertrauensvolle Betreuung.

Uns ist es wichtig, dass Sie sich individuell betreut fühlen. Deshalb nehmen wir uns Zeit für Sie, erläutern ausführlich die erhobenen Befunde und beantworten Ihre Fragen. Wir legen Wert auf persönlichen Kontakt zu unseren Patienten. Aus diesem Grund können Sie Ihre Untersuchungen regelmäßig bei Ihrem bevorzugten Arzt durchführen lassen – sprechen Sie uns einfach darauf an.

Unser Spektrum umfasst alle MRT- und CT-Untersuchungen, von der Abklärung akuter Beschwerden bis zur Früherkennung. Wir bieten unter anderem:

- MRT der Gelenke und Wirbelsäule (z.B. bei Bandscheibenproblemen oder Arthrose)
- MRT der inneren Organe, z.B. der Leber, Bauchspeicheldrüse oder Nieren
- Prostata-MRT mit Befundung nach PI-RADS
- Herz-MRT in Kooperation mit Prof. Dr. Müllerleile, Facharzt für Kardiologie und Innere Medizin
- MRT des Hirns zur Abklärung neurologischer Erkrankungen
- Mamma-MRT zur Brustkrebsfrüherkennung mit Befundung nach BI-RADS
- CT des Herzens (Kardio-CT) zur Beurteilung der Herzkranzgefäße
- CT der Lunge zum Ausschluss chronischer Erkrankungen, Entzündungen und Tumoren

- CT der Inneren Organe, z.B. Leber, Bauchspeicheldrüse
- CT der Nieren zur Steinsuche
- CT-gestützte Schmerztherapie bei Bandscheibenvorfällen oder degenerativen Wirbelsäulenerkrankungen (PRT)

Unser modernes CT-Gerät ist mit innovativen Niedrigdosis-Technologien ausgestattet, um die Strahlenbelastung für Sie so gering wie möglich zu halten und gleichzeitig eine exzellente Bildqualität zu erzielen. So profitieren Sie von bestmöglicher Diagnostik bei geringer Strahlendosis.

Die hohe Feldstärke unseres 3 Tesla MR-Tomographen und die von uns eingesetzten Untersuchungssequenzen gewährleisten hochauflösende Bildgebung für exakte Diagnosen.

Wo immer es sinnvoll ist, setzen wir künstliche Intelligenz (KI) zur Bildakquisition und Befundung ein.